
云南省工程建设项目审批管理系统 网上申报简明指南

云南省工程建设项目审批管理系统网上申报简明指南

注：本指南仅对网上报建的核心步骤进行了演示说明，涉及网上报建系统其他模块的功能说明及操作步骤请查阅《云南省工程建设项目审批管理系统 网上申报使用手册》

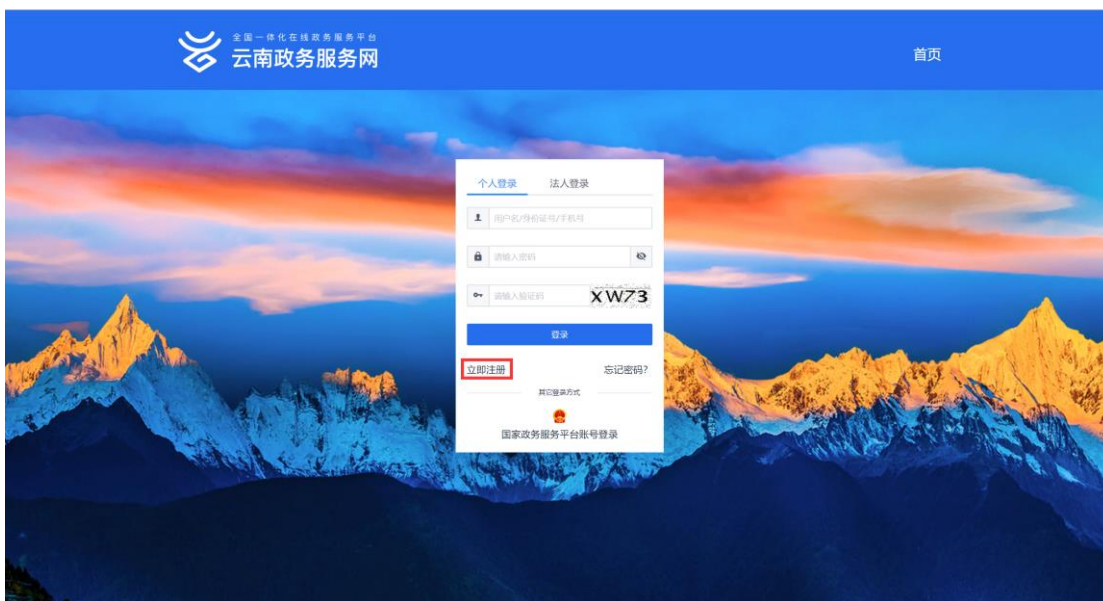
打开谷歌浏览器，在地址栏输入 <https://zwfw.yn.gov.cn/portal/#/home> 进入云南政务服务网首页（注意是 **https**，不是 **http**）点击右上角【营商环境】，再点击【工程项目审批】。



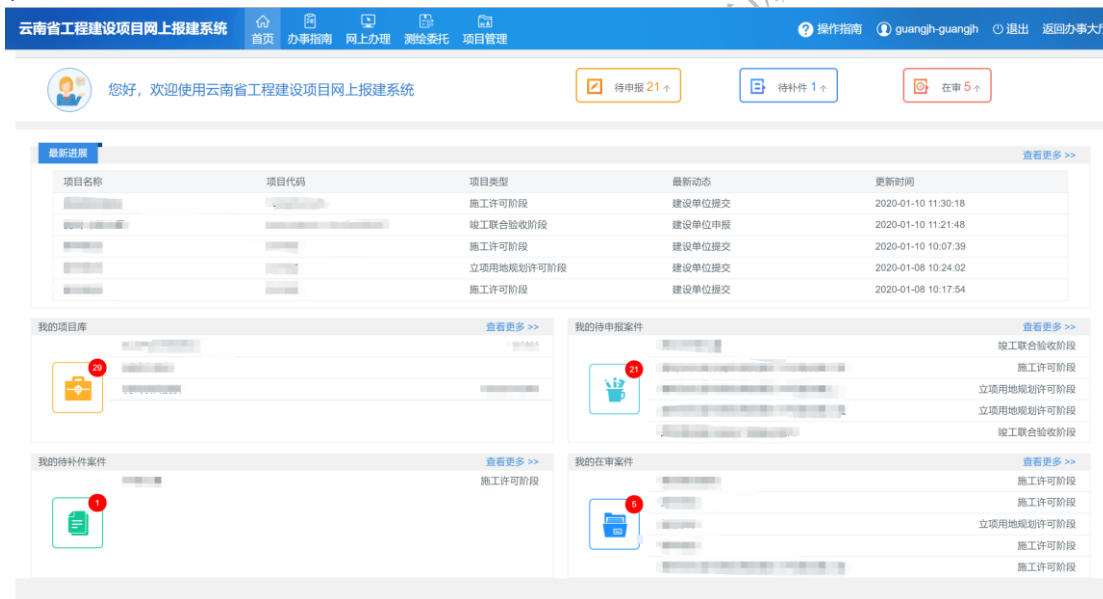
点击【工程项目审批】后会进入云南省工程建设项目网上办事大厅。再点击【网上办件】。



点击【网上办件】后，系统会提示登录，使用政务服务网的账号密码登录即可。如果没有账号，可以点击【立即注册】按照提示完成注册。



登录后会进入云南省工程建设项目网上报建系统的首页。首页会显示该账号申报过的项目的情况。



点击【网上办理】→【我要申报】，进入到申报页面，进行网上申报。

云南省工程建设项目网上申报系统

操作指南 | guangjh-guangjh | 退出 | 返回办事大厅

我要申报

1 获取项目信息 2 选择事项 3 填写项目信息 4 上传材料 5 提交完成

项目基本信息表

项目代码: 2019-530000-XX-XX-XXXXXX 项目生成码: [获取项目] 输入项目代码或者项目生成码获取项目信息

项目名称: [输入框]

行政区划: [选择] 建设地址: [输入框]

项目类型: [选择] 资金来源: [选择] 项目投资来源: [选择] 公开方式: [选择]

工程分类: [选择] 土地获取方: [选择] 项目级别: [选择] 紧急程度: [选择]

用地性质: [选择] 建设性质: [选择] 拟开工时间: [选择] 拟建成时间: [选择]

项目描述: [输入框] 投资总额(万): [输入框]

是否完成区: [选择] 土地是否带: [选择] 拟用地面积: [输入框] 拟建筑面积: [输入框]

城评估: [选择] 设计方案: [选择] (m²) (m²)

备注:

- 若您第一次操作，且项目已有统一代码，请输入统一代码和相关信息，点击下一步，系统将自动为您创建项目；
- 若您已使用系统报过件，请输入统一代码，获取项目信息；
- 若有生成码且无统一代码，请输入生成码获取项目信息，系统将自动为您创建项目；
- 若无项目代码且无生成码，请在“我要登记”栏登记项目，审核通过后再进行报建。 [我要登记](#)

[下一步](#)

网上申报一共分五步

1. 获取项目信息

输入项目代码，点击【获取项目】，系统会自动获取项目的基本信息。

云南省工程建设项目网上申报系统

操作指南 | guangjh-guangjh | 退出 | 返回办事大厅

我要申报

1 获取项目信息 2 选择事项 3 填写项目信息 4 上传材料 5 提交完成

项目基本信息表

项目代码: 2019-530121-XXXX-XXXX-XXXX 项目生成码: SCM201900004 [获取项目](#) 输入项目代码或者项目生成码获取项目信息

项目名称: 云南大厦

行政区划: 昆明市 建设地址: 呈贡核心区，联大街以南，彩云南路以道邓镇

项目类型: 社会投资一般性建设项目 资金来源: 国有控股项目 项目投资来源: 社会投资 公开方式: 主动公开

工程分类: 民用建筑 土地获取方: 划拨用地 项目级别: 市级 紧急程度: 一般

用地性质: B 商业服务业设施用地 建设性质: 新建 拟开工时间: 2019-08-23 拟建成时间: 2020-07-28

项目描述: [输入框] 投资总额(万): 58515.11

是否完成区: 建设范围未实施区域评估 土地是否带: 建设用地不带设计方案 拟用地面积: 11111 拟建筑面积: 11111111

城评估: [选择] 设计方案: [选择] (m²) (m²)

备注:

- 若您第一次操作，且项目已有统一代码，请输入统一代码和相关信息，点击下一步，系统将自动为您创建项目；
- 若您已使用系统报过件，请输入统一代码，获取项目信息；
- 若有生成码且无统一代码，请输入生成码获取项目信息，系统将自动为您创建项目；
- 若无项目代码且无生成码，请在“我要登记”栏登记项目，审核通过后再进行报建。 [我要登记](#)

[下一步](#)

如果填写项目代码后点击【获取项目】无法获取到项目信息，请点击【我要登记】。“我要登记”的操作步骤见附录《项目登记、窗口审核操作手册》。项目登记审核通过后再回到“我要申报”页面，输入项目代码，点击【获取项目】进行申报。

云南省工程建设项目网上申报系统

操作指南 guangjh-guangjh 退出 返回办事大厅

我要申报 我要申报

1. 获取项目信息 2. 选择事项 3. 填写项目信息 4. 上传材料 5. 提交完成

项目基本信息表

项目代码: 2019-530000-XX-XX-XXXXXX 项目生成码: [] 获取项目 输入项目代码或者项目生成码获取项目信息

项目名称: []

行政区划: [] 建设地址: []

项目类型: [] 资金来源: [] 项目投资额: [] 公开方式: []

工程分类: [] 土地获取方: [] 项目级别: [] 紧急程度: []

用地性质: [] 建设性质: [] 拟开工时间: [] 拟建成时间: []

项目描述: [] 投资总额(万): []

是否完成区: [] 土地是否带: [] 拟用地面积: [] 拟建筑面积: []

域评估: [] 设计方案: [] (m²) (m²)

备注:
 1. 若您第一次操作,且项目已有统一代码,请输入统一代码和相关信息,点击下一步,系统将自动为您创建项目;
 2. 若您已使用系统报过件,请输入统一代码,获取项目信息;
 3. 若有生成码且无统一代码,请输入生成码获取项目信息,系统将自动为您创建项目;
 4. 若无项目代码且无生成码,请在“我要登记”栏登记项目,审核通过后再进行报建

我要登记

下一步

2. 选择事项

依次选择办理阶段、审批层级、审批事项 **(划重点: 一定不要忘了选审批层级, 该报到哪个层级审就选哪个层级)**

云南省工程建设项目网上申报系统

操作指南 guangjh-guangjh 退出 返回办事大厅

我要申报 我要申报

1. 获取项目信息 2. 选择事项 3. 填写项目信息 4. 上传材料 5. 提交完成

并联事项 并行推进 市政公用设施

立项用地规划许可阶段 工程建设许可阶段 施工许可阶段 竣工验收阶段

请选择审批层级: 西双版纳州

选择事项 全选

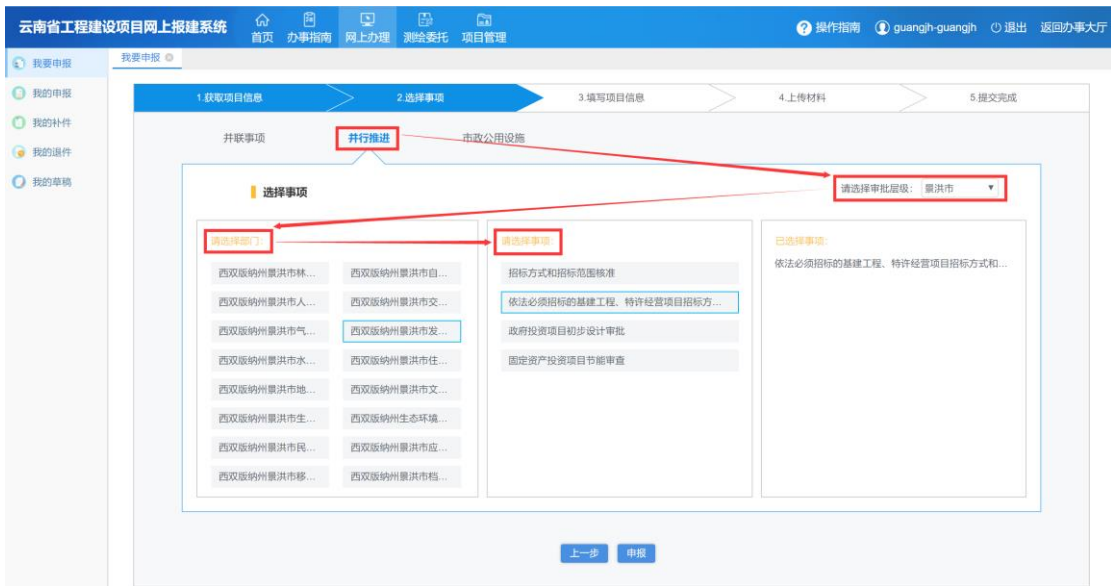
西双版纳州住房和城乡建设

建设工程消防设计审查 人防施工图设计审核确认及人防工程质量监督申报 建筑工程施工许可证核发

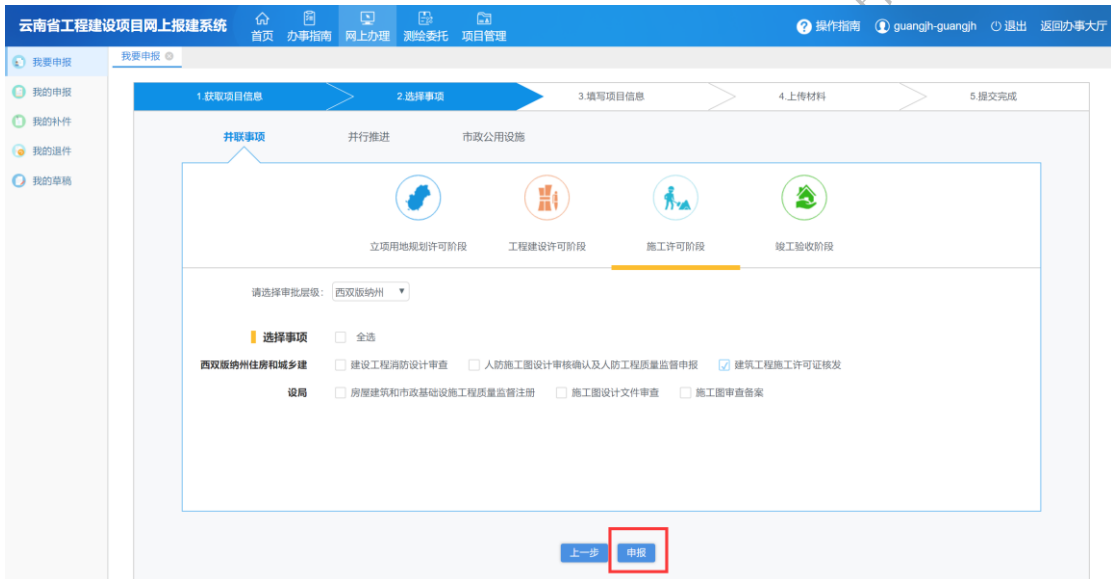
房屋建筑和市政基础设施工程施工质量监督注册 施工图设计文件审查 施工图审查备案

上一步 申报

如果审批事项里找不到要办理的事项, 请点击【并行推进】, 再依次选择审批层级、部门、事项 **(再次提醒: 不要忘了选审批层级)**



选择好了后，点击【申报】



3. 填写项目信息

填写申请表信息，红字为必填项，其余信息能填的尽量都填上。

云南省工程建设项目网上申报系统

操作指南 guangjh-guangjh 退出 返回办事大厅

我要申报 我要申报

1. 获取项目信息 2. 选择事项 3. 填写项目信息 4. 上传材料 5. 提交完成

施工许可阶段审批申请表

项目代码 2018-530121- 项目编号 BLSP202000816 案卷编号 SG202000367

项目基本信息

项目名称 测试-培训演示

项目地址 西双版纳州 景洪市 呈贡核心区, 联大街以南, 彩云南路以诺邓镇

建设单位 测试培训演示 统一社会信用代码 1234567

项目负责人 负责人电话 负责人身份证号

经办人 张三 经办人电话 1234567 经办人身份证号

项目分类 社会投资-一般性建设项目 工程用途

总投资 万元 立项级别 建设性质 新建

建设规模

是否涉密 是 否 是否重点项目 是 否 是否未批先建 是 否

单位信息

勘察单位

保存 下一步

特别提醒：有下拉框的请务必从下拉框里勾选，不要自己打字填!!!

云南省工程建设项目网上申报系统

操作指南 guangjh-guangjh 退出 返回办事大厅

我要申报 我要申报

1. 获取项目信息 2. 选择事项 3. 填写项目信息 4. 上传材料 5. 提交完成

施工许可阶段审批申请表

项目代码 2018-530121-70-03-040107 项目编号 BLSP202000816 案卷编号 SG202000367

项目基本信息

项目名称 测试-培训演示

项目地址 西双版纳州 景洪市 呈贡核心区, 联大街以南, 彩云南路以诺邓镇

建设单位 测试培训演示 统一社会信用代码 1234567

项目负责人 负责人电话 负责人身份证号

经办人 张三 经办人电话 1234567 经办人身份证号

项目分类 社会投资-一般性建设项目 工程用途

总投资 万元 立项级别 建设性质 新建

建设规模


是否涉密 是 否 是否重点项目 是 否 是否未批先建 是 否

单位信息

勘察单位

保存 下一步

4. 上传材料

点击蓝色箭头  上传材料，上传完毕后点击【提交】

云南省工程建设项目网上申报系统

操作指南 | guangjh-guangjh | 退出 | 返回办事大厅

我要申报 | 我要申报

1 获取项目信息 | 2 选择事项 | 3 填写项目信息 | 4 上传材料 | 5 提交完成

名称	是否必传	所属事项	操作
申请材料			
*勘察合同	是	建筑工程施工许可证核发	上传
*设计合同	是	建筑工程施工许可证核发	上传
*监理合同	是	建筑工程施工许可证核发	上传
*施工合同	是	建筑工程施工许可证核发	上传
*质量监督手续	是	建筑工程施工许可证核发	上传
*安全监督手续	是	建筑工程施工许可证核发	上传
建设资金已落实承诺书 (2018年9月后项目需提交)	否	建筑工程施工许可证核发	上传
银行资金证明和无拖欠工程款情形的承诺书 (2018年9月后项目无需提交)	否	建筑工程施工许可证核发	上传
施工单位出具现场具备施工条件的意见书	否	建筑工程施工许可证核发	上传
预存农民工工资保证金查验证明 (2018年6月以后项目无需提交)	否	建筑工程施工许可证核发	上传
工伤保险参保证明 (2018年6月以后项目无需提交)	否	建筑工程施工许可证核发	上传
*建设、施工、监理单位法定代表人及项目负责人安全生产承诺书	是	建筑工程施工许可证核发	上传
*地勘报告	是	建筑工程施工许可证核发	上传
危险性较大分部分项工程清单	否	建筑工程施工许可证核发	上传
施工合同中约定的安全防护、文明施工措施费用支付计划	否	建筑工程施工许可证核发	上传
安全施工组织设计、监理规划和监理细则	否	建筑工程施工许可证核发	上传

上一步 | 提交

5. 提交完成

提交完成后出现如下页面即为申报成功。

云南省工程建设项目网上申报系统

操作指南 | guangjh-guangjh | 退出 | 返回办事大厅

我要申报 | 我要申报

1 获取项目信息 | 2 选择事项 | 3 填写项目信息 | 4 上传材料 | 5 提交完成

 您的项目已申报完成

项目名称:	测试-培训演示		
流水号:	BLSP202000816	项目代码:	2018-53012
申请事项:	施工许可阶段	项目类型:	社会投资一般性建设项目
建设地址:	呈贡核心区, 联大街以南, 彩云南路以南和镇	建设单位:	测试
审批事项:	建筑工程施工许可证核发		

项目登记、窗口审核操作手册

1. 建设单位所申报项目没项目代码一般先到云南省在线投资监管平台立项获取项目代码；
 2. 针对目前待验收的项目，一般都是 16 年、17 年立项的项目，这些项目一般都没有项目代码。系统目前提供了“建设单位登记-->窗口审核”的项目登记功能。
- (1) 建设单位在我要申报页面下可看到“我要登记”的按钮，点击“我要登记”，新建项目，把发改给的批复文件/备案凭证上的文件号作为项目代码，信息填写完整，上传该文件，保存提交。

The screenshot shows the 'Project Basic Information' form in the 'I Want to Report' section. The form includes fields for Project Code, Project Name, Administrative Region, Project Type, Investment Source, Project Investment Source, Publicity Method, Engineering Classification, Land Acquisition Method, Project Category, Urgency Level, Land Use Nature, Construction Fee, Planned Start Time, Investment Scale (10,000 Yuan), and Planned Construction Area (10,000 m²). A 'Save and Submit' button is highlighted with a red box. Below the form, there are instructions: 1. For the first submission, enter the project code and related information. 2. If you have already submitted the project, enter the code to retrieve the information. 3. If you have a code but no project code, enter the project code to generate it. 4. If you have a code but no project code, enter the project code to generate it. A 'Save and Submit' button is also highlighted with a red box.

The screenshot shows the 'Project Basic Information' form in the 'Project Management' section. The form includes fields for Project Name, Project Code (filled with '发改改社(2017)226号'), Project Generation Code, Construction Address, and Land Use Nature. A 'Save and Submit' button is highlighted with a red box.

- (2) 提交后状态为待审核，需要窗口接待员在项目审核箱进行审核，项目代码与文件号一致便可通过：

The screenshot shows the 'Project Review Box' in the 'Project Management' section. It displays a table of projects with columns for Project Code, Project Name, Project Address, Project Type, and Status. The 'Status' column shows '待审核' (Pending Review) for all listed projects. A 'Review' button is highlighted with a red box.

项目代码	项目名称	项目地址	项目类型	状态	操作
大发改农经【2014】510号	大理州家畜繁育指导站搬迁扩建项目(牛场搬迁工程)	下关镇深长村辖区关棚路口4.6千米处	政府投资房屋建筑类建设项目	待审核	
	南涧县小湾镇农业开发专业合作社办公综合楼建设项目	南涧镇	社会投资一般性建设项目	待审核	
大市政批[2019]47号	大理市妇幼保健院新建院区	下关镇荷花村经济适用房以南、市艺校以西的政府存量国有建设用地	政府投资房屋建筑类建设项目	待审核	

The screenshot shows the 'Project Basic Information' form in the 'Project Review Box' section. The form includes fields for Project Name, Project Code (filled with '大发改农经【2014】510号'), and Project Generation Code. A 'Review' button is highlighted with a red box.

(3) 通过后，建设单位在报建系统项目管理我的项目里可看到该项目的状态为正常。



(4) 此时建设单位就可以用这个文件号作为项目代码按步骤正常申报项目：

